

● ごみの搬入実績について

令和4年度

市町村別ごみ搬入実績

(単位：t)

市町村別		十和田市	六戸町	おいらせ町	五戸町	新郷村	計	前年度	増減	対比(%)
可燃	家庭系	11,843.87	1,914.31	4,848.68	3,162.98	348.52	22,118.36	22,521.42	▲ 403.06	▲ 1.79
	事業系	5,943.90	520.72	2,460.05	928.66	86.75	9,940.08	10,178.55	▲ 238.47	▲ 2.34
	計	17,787.77	2,435.03	7,308.73	4,091.64	435.27	32,058.44	32,699.97	▲ 641.53	▲ 1.96
不燃	家庭系	434.60	67.45	163.87	135.94	17.15	819.01	868.44	▲ 49.43	▲ 5.69
	事業系	31.12	1.86	19.82	1.94	0.00	54.74	56.41	▲ 1.67	▲ 2.96
	計	465.72	69.31	183.69	137.88	17.15	873.75	924.85	▲ 51.10	▲ 5.53
粗大	家庭系	629.50	82.37	174.04	149.29	27.36	1,062.56	1,073.20	▲ 10.64	▲ 0.99
	事業系	97.35	6.44	32.70	5.22	0.00	141.71	153.77	▲ 12.06	▲ 7.84
	計	726.85	88.81	206.74	154.51	27.36	1,204.27	1,226.97	▲ 22.70	▲ 1.85
資源	家庭系	1,458.00	240.53	488.23	451.10	77.41	2,715.27	2,769.50	▲ 54.23	▲ 1.96
	事業系	50.17	2.11	27.83	1.11	0.00	81.22	85.33	▲ 4.11	▲ 4.82
	計	1,508.17	242.64	516.06	452.21	77.41	2,796.49	2,854.83	▲ 58.34	▲ 2.04
計	家庭系	14,365.97	2,304.66	5,674.82	3,899.31	470.44	26,715.20	27,232.56	▲ 517.36	▲ 1.90
	事業系	6,122.54	531.13	2,540.40	936.93	86.75	10,217.75	10,474.06	▲ 256.31	▲ 2.45
	計	20,488.51	2,835.79	8,215.22	4,836.24	557.19	36,932.95	37,706.62	▲ 773.67	▲ 2.05
前年度合計		20,920.82	3,004.95	8,218.38	4,968.40	594.07	37,706.62			
増減		▲ 432.31	▲ 169.16	▲ 3.16	▲ 132.16	▲ 36.88	▲ 773.67			
対比(%)		▲ 2.07	▲ 5.63	▲ 0.04	▲ 2.66	▲ 6.21	▲ 2.05			

家庭系とは・・・ 住民生活に伴って各家庭から排出される「家庭系ごみ」を、組合が収集ごみとして収集運搬、または排出者が自己搬入によって処理施設へ直接搬入したものです。

事業系とは・・・ 事業所から排出される「事業系一般廃棄物(事業系ごみ)」を、事業者が許可業者に委託、または排出者が自己搬入によって処理施設へ直接搬入したものです。

市町村別資源ごみ搬入実績

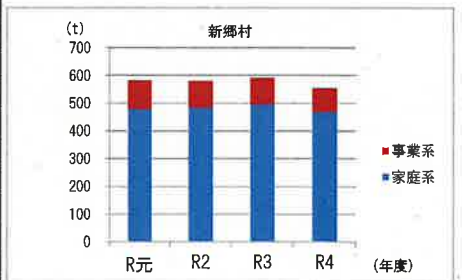
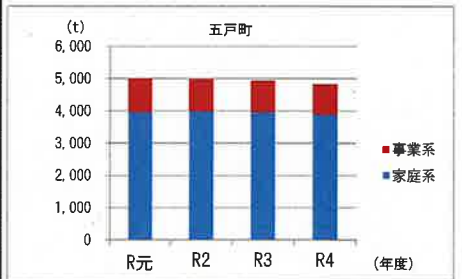
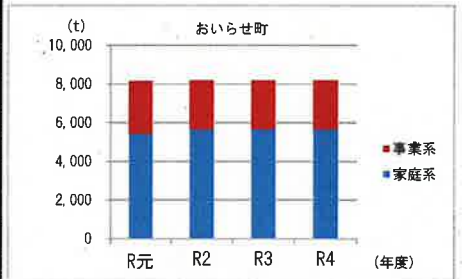
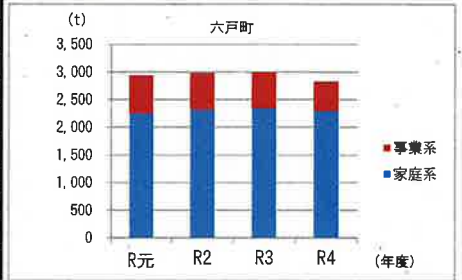
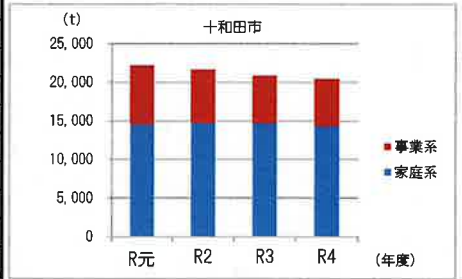
(単位：t)

市町村別	十和田市	六戸町	おいらせ町	五戸町	新郷村	計	前年度	増減	対比(%)	
缶	195.00	30.00	43.94	51.06	14.87	334.87	346.07	▲ 11.20	▲ 3.24	
びん	468.72	81.32	192.05	130.39	21.69	894.17	920.56	▲ 26.39	▲ 2.87	
段ボール	154.44	30.13	58.61	61.88	8.96	314.02	315.47	▲ 1.45	▲ 0.46	
雑誌・チラシ	146.65	26.64	53.00	32.46	9.70	268.45	307.03	▲ 38.58	▲ 12.57	
新聞・紙パック	126.04	15.67	32.86	45.27	9.04	228.88	230.97	▲ 2.09	▲ 0.90	
紙製容器包装	54.98	6.37	21.41	22.89	1.82	107.47	99.57	7.90	7.93	
ペットボトル	157.79	25.99	40.05	45.40	5.33	274.56	267.65	6.91	2.58	
プラスチック製容器包装	204.55	26.52	74.14	62.86	6.00	374.07	367.51	6.56	1.78	
計	1,508.17	242.64	516.06	452.21	77.41	2,796.49	2,854.83	▲ 58.34	▲ 2.04	
前年度合計		1,549.71	251.18	517.27	460.09	76.58	2,854.83			
増減		▲ 41.54	▲ 8.54	▲ 1.21	▲ 7.88	0.83	▲ 58.34			
対比(%)		▲ 2.68	▲ 3.40	▲ 0.23	▲ 1.71	1.08	▲ 2.04			

年度別・市町村別搬入量

(単位：t)

			R元	R2	R3	R4
十和田市	可燃	家庭系	12,152.49	12,130.75	12,083.23	11,843.87
		事業系	7,507.12	6,778.86	6,030.14	5,943.90
	不可燃	家庭系	486.07	496.27	471.98	434.60
		事業系	21.25	24.01	32.31	31.12
	粗大	家庭系	493.25	650.10	649.70	629.50
		事業系	64.99	79.98	103.75	97.35
	資源	家庭系	1,470.21	1,499.36	1,496.21	1,458.00
		事業系	69.12	55.63	53.50	50.17
	計	家庭系	14,602.02	14,776.48	14,701.12	14,365.97
		事業系	7,662.48	6,938.48	6,219.70	6,122.54
小計			22,264.50	21,714.96	20,920.82	20,488.51
六戸町	可燃	家庭系	1,898.96	1,918.61	1,948.44	1,914.31
		事業系	667.13	646.09	629.11	520.72
	不可燃	家庭系	72.13	79.88	75.04	67.45
		事業系	1.36	1.02	4.49	1.86
	粗大	家庭系	57.37	83.37	85.75	82.37
		事業系	4.71	3.70	10.94	6.44
	資源	家庭系	238.33	250.26	248.75	240.53
		事業系	3.24	3.30	2.43	2.11
	計	家庭系	2,266.79	2,332.12	2,357.98	2,304.66
		事業系	676.44	654.11	646.97	531.13
小計			2,943.23	2,986.23	3,004.95	2,835.79
おいらせ町	可燃	家庭系	4,734.09	4,844.16	4,879.17	4,848.68
		事業系	2,652.65	2,481.80	2,454.82	2,460.05
	不可燃	家庭系	155.25	171.52	159.76	163.87
		事業系	14.76	17.13	16.78	19.82
	粗大	家庭系	124.79	170.48	163.45	174.04
		事業系	21.35	24.78	27.13	32.70
	資源	家庭系	456.23	486.18	489.53	488.23
		事業系	33.08	32.32	27.74	27.83
	計	家庭系	5,470.36	5,672.34	5,691.91	5,674.82
		事業系	2,721.84	2,556.03	2,526.47	2,540.40
小計			8,192.20	8,228.37	8,218.38	8,215.22
五戸町	可燃	家庭系	3,269.10	3,236.34	3,227.53	3,162.98
		事業系	1,027.82	972.35	971.43	928.66
	不可燃	家庭系	146.96	158.22	145.32	135.94
		事業系	1.49	0.73	1.62	1.94
	粗大	家庭系	113.07	158.68	153.10	149.29
		事業系	8.02	8.41	9.31	5.22
	資源	家庭系	450.74	458.44	458.49	451.10
		事業系	1.82	1.69	1.60	1.11
	計	家庭系	3,979.87	4,011.68	3,984.44	3,899.31
		事業系	1,039.15	983.18	983.96	936.93
小計			5,019.02	4,994.86	4,968.40	4,836.24
新郷村	可燃	家庭系	370.69	366.91	383.05	348.52
		事業系	103.63	93.05	93.05	86.75
	不可燃	家庭系	17.78	19.20	16.34	17.15
		事業系	0.00	0.18	1.21	0.00
	粗大	家庭系	16.54	20.57	21.20	27.36
		事業系	0.00	2.42	2.64	0.00
	資源	家庭系	75.93	79.47	76.52	77.41
		事業系	0.02	0.25	0.06	0.00
	計	家庭系	480.94	486.15	497.11	470.44
		事業系	103.65	95.90	96.96	86.75
小計			584.59	582.05	594.07	557.19



			R元	R2	R3	R4
合計	可燃	家庭系	22,425.33	22,496.77	22,521.42	22,118.36
		事業系	11,958.35	10,972.15	10,178.55	9,940.08
	不可燃	家庭系	878.19	925.09	868.44	819.01
		事業系	38.86	43.07	56.41	54.74
	粗大	家庭系	805.02	1,083.20	1,073.20	1,062.56
		事業系	99.07	119.29	153.77	141.71
	資源	家庭系	2,691.44	2,773.71	2,769.50	2,715.27
		事業系	107.28	93.19	85.33	81.22
	計	家庭系	26,799.98	27,278.77	27,232.56	26,715.20
		事業系	12,203.56	11,227.70	10,474.06	10,217.75
合計			39,003.54	38,506.47	37,706.62	36,932.95

